
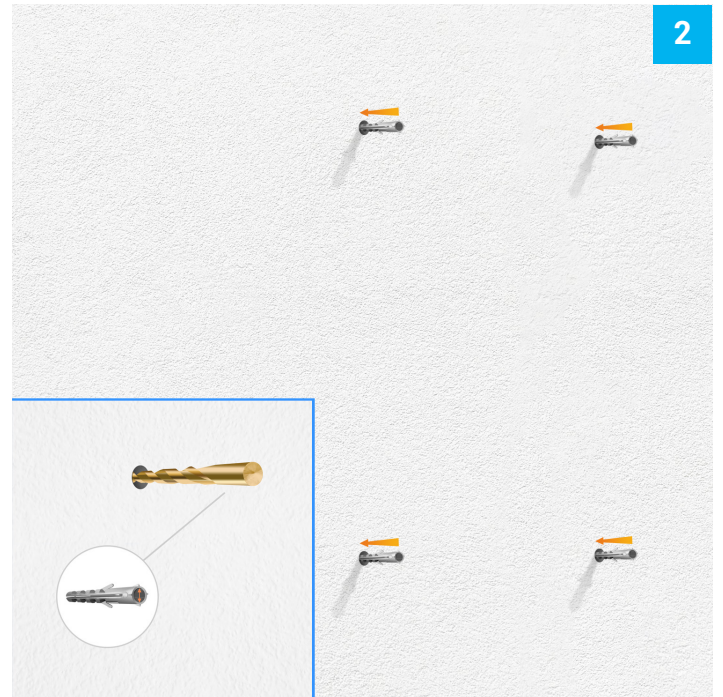


Klapprahmen Anleitung




Klapprahmenprofile aufmachen und durch die Löcher die Positionen einzeichnen.

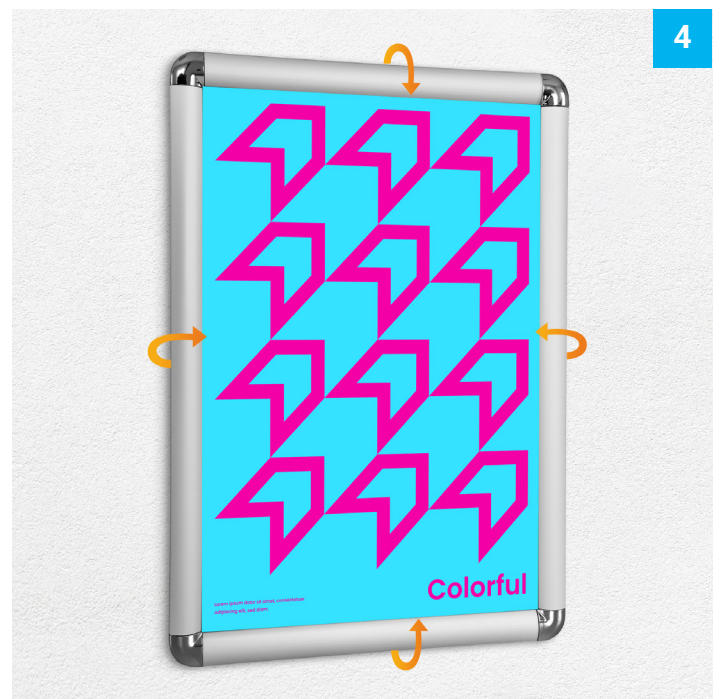
WICHTIG! Der Durchmesser des Bohrers muss mit dem Dübeldurchmesser übereinstimmen.



Löcher in die Wand bohren und Dübel hineinstecken. Schrauben in die im Rahmen gebohrten Löcher einsetzen. Dann die Schrauben in die Dübel in der Wand verschrauben.



Antireflexfolie entnehmen, Poster einlegen, Antireflexfolie wieder einlegen.



Die Rahmenprofile schließen und fertig!